

WEMADE MAX

2023년 2분기 실적발표

WEMADE MAX

INVESTOR RELATIONS

2023. 08. 09.

Disclaimer (투자자 유의사항)

본 자료의 재무정보는 한국채택국제회계기준(K-IFRS)에 따라 작성된 연결 기준의 영업실적입니다.

2023년 2분기 실적은 외부 감사인의 감사가 완료되지 않은 상태에서 투자자 여러분의 편의를 위해 작성된 자료이므로, 그 내용 중 일부는 회계감사과정에서 달라질 수 있습니다.

본 자료는 위메이드맥스(이하 "회사") 및 그 연결대상종속회사들의 재정상황, 운영, 영업성과 및 회사 경영진의 계획·목표와 관련된 향후 전망을 포함하고 있습니다. 이러한 향후 전망은 미래에 대한 "예측정보"를 포함하고 있습니다. 회사의 실제 성과에 영향을 줄 수 있는 알려지지 않은 위험과 불확실성, 그리고 다른 요인들에 의해 변경될 수 있습니다.

본 자료는 작성일 현재 시점의 정보에 기초하여 작성된 것이며, 회사는 향후 변경되는 새로운 정보나 미래의 사건에 대해 공개적으로 현행화 할 책임이 없으며 실제 회사의 미래 실적과 중대한 차이가 있을 수 있음을 양지하시기 바랍니다.

● 위메이드맥스 연결대상기업

(주)조이스튜디오, (주)라이트컨, (주)위메이드넥스트, (주)위메이드커넥트, (주)라이크잇게임즈, (주)넥셀론, (주)니트로엑스

목차.

2023년 2분기 실적

1. 주요 사업성과 및 계획
2. 2023년 2분기 실적 요약
3. 매출구성
 - 플랫폼 및 라이선스 매출
 - 지역별 매출
4. 영업비용
5. 요약 연결재무제표

1. 주요 사업성과 및 계획

2023년 2분기 사업성과

<갓 오브 아이들>
사전예약 실시

- 위메이드커넥트, 신작 모바일 게임 <갓 오브 아이들: 머지 마스터> 글로벌 사전예약 진행(5/24~7/17)
- 장르: 캐주얼 RPG 방치형 모바일 게임/ 정식 예정 출시일: 2023.08.17

기 출시 게임 업데이트
및 이벤트 진행

- 위메이드커넥트, 첫 블록체인 기반 모바일 게임 <다크에덴M>, <에브리팜> 서비스 출시 1주년 이벤트(5/26)
- 위메이드넥스트, <미르4> '대통합' 서비스 및 신규 '흑룡비곡' 지역 등 업데이트(4/13, 6/8)
그 외 다양한 이벤트(900일 기념 '미른이의 달', '출석부' 등) 진행(5/11~6/21)
- 라이크잇게임즈, 모바일 어드벤처 게임 <고양이 섬의 비밀> '마이룸' 콘텐츠 업데이트(6/30)

2023년 3분기 현황 및 계획

위믹스 플랫폼 신작
8종 개발 중

- 라이트컨, 블록체인 수집형 PRG 게임 <발키리어스> 등 개발 중
- 위메이드커넥트, 블록체인 게임 <어비스리움 오리진 on Wemix> 등 글로벌 출시 예정

모바일 신작 개발 중

- 위메이드커넥트, 신작 모바일 MMORPG 게임 <미르의 전설2: 기연>, 방치형 RPG 3종 <용녀키우기(가칭)>, <팔라딘 키우기(가칭)>, <서먼헌터 키우기> 개발 중
- 라이트컨, MMORPG 모바일 게임 <티타이니> 개발 중

개발력 강화를 위한
개발사간 합병

- 라이트컨, 조이스튜디오 흡수합병 완료(7/4)

※ 위메이드커넥트, 2분기 작성 기준일 이후 갈라렘에서 개발한 HTML5기반 멀티 플랫폼 MMORPG <프리프유니버스> 7/1 서비스

2. 2023년 2분기 연결실적 요약

- 매출액 (-13.3% QoQ, -34.7% YoY) : 로열티 매출 감소 및 <실크로드>, <미르4> 등 기존 출시 게임 매출 안정화로 전분기 대비 감소
- 영업이익 (-67.2% QoQ, -89.2% YoY) : 매출액 감소 등으로 전분기 대비 영업이익 감소
- 당기순이익 (-71.9% QoQ, -91.3% YoY) : 환율변동에 의한 외화환산이익 감소로 전분기 대비 감소

	2Q'23	1Q'23	QoQ	2Q'22	YoY	2Q'23(누적)	2Q'22(누적)	YoY
매출액	15,633	18,032	-13.3%	23,955	-34.7%	33,665	47,322	-28.9%
영업비용	14,696	15,178	-3.2%	15,268	-3.7%	29,875	29,240	+2.2%
영업이익	936	2,854	-67.2%	8,687	-89.2%	3,790	18,081	-79.0%
영업외손익	38	-53	-	107	-	-16	170	-
금융손익	357	548	-	498	-	905	352	-
지분법손익	-348	-2	-	-184	-	-350	-342	-
법인세차감전이익	983	3,347	-70.6%	9,108	-89.2%	4,330	18,261	-76.3%
법인세비용	187	514	-	-22	-	702	-22	-
당기순이익	796	2,832	-71.9%	9,131	-91.3%	3,628	18,284	-80.2%

* 합계 금액과 합산된 금액의 차이는 반올림에 의한 단수차이임.

플랫폼별 매출

- PC 온라인 (-17.7% QoQ, -9.4% YoY) : <실크로드> 해외매출 감소로 전분기 대비 감소
- 모바일 (-11.1% QoQ, -37.5% YoY) : <미르4>, <미르4 글로벌> 등 기존 출시 게임 매출 안정화로 전분기 대비 감소
- 로열티 (-40.2% QoQ, -35.1% YoY) : <실크로드> 로열티 매출 감소로 전분기 대비 대폭 감소
- 기타 (-3.2% QoQ, +45.7% YoY) : 라이선스 및 광고매출 감소로 전분기 대비 감소

[단위: 백만원]

	2Q'23	1Q'23	QoQ	2Q'22	YoY
PC 온라인	585	711	-17.7%	646	-9.4%
모바일	13,423	15,105	-11.1%	21,478	-37.5%
로열티	840	1,406	-40.2%	1,294	-35.1%
기타(광고매출 등)	784	810	-3.2%	538	+45.7%
합 계	15,633	18,032	-13.3%	23,955	-34.7%

* 합계 금액과 합산된 금액의 차이는 반올림에 의한 단수차이임.

지역별 매출

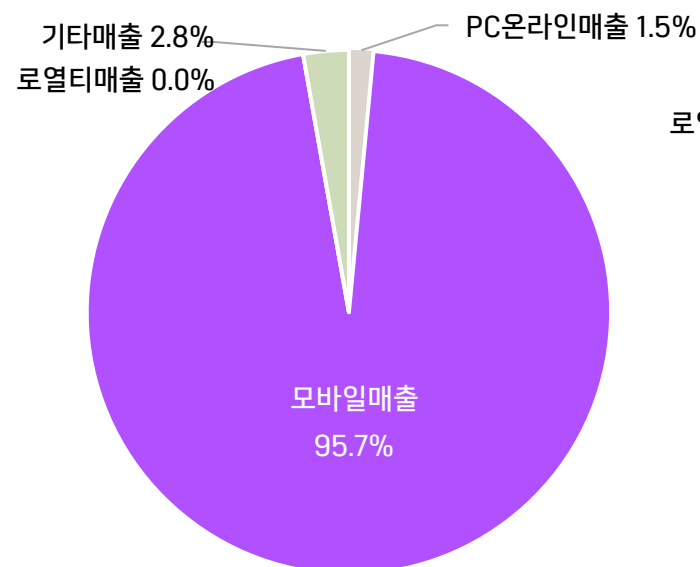
- 국내 (-9.1% QoQ, -17.9% YoY) : 기존 출시 게임 매출 안정화로 전분기 대비 감소
- 해외 (-18.7% QoQ, -49.6% YoY) : <실크로드>, <미르4 글로벌> 매출 감소하며, 전분기 대비 감소

[단위: 백만원]

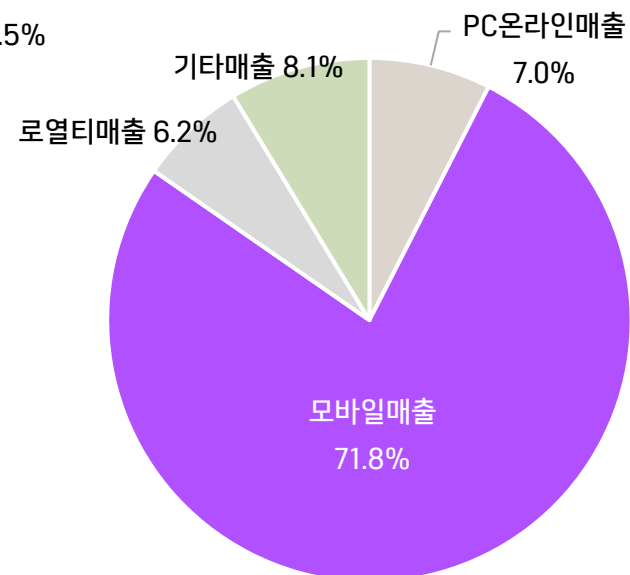
	2Q'23	1Q'23	QoQ	2Q'22	YoY
국 내	9,211	10,131	-9.1%	11,217	-17.9%
해 외	6,422	7,901	-18.7%	12,738	-49.6%
합 계	15,633	18,032	-13.3%	23,955	-34.7%

*합계 금액과 합산된 금액의 차이는 반올림에 의한 단수차이임.

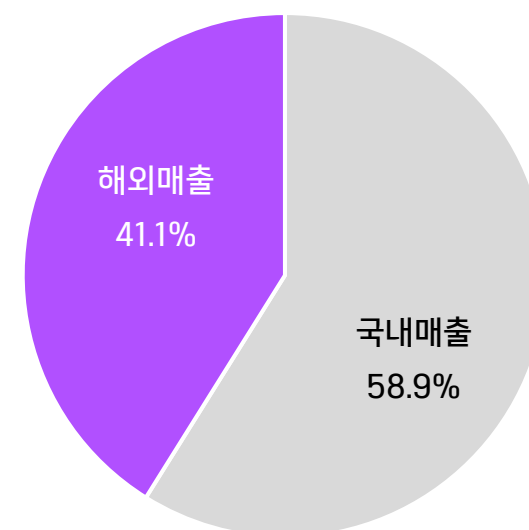
국내매출 비중



해외매출 비중



전체매출 비중



4. 영업비용

- 영업비용 (-3.2% QoQ, -3.7% YoY) : 광고선전비 및 지급수수료 감소로 전분기 대비 소폭 감소

[단위: 백만원]

	2Q'23	1Q'23	QoQ	2Q'22	YoY
인건비*	8,646	8,343	+3.6%	7,725	+11.9%
지급수수료	3,898	4,298	-9.3%	4,779	-18.4%
광고선전비	651	936	-30.5%	1,235	-47.3%
세금과 공과	181	231	-21.8%	108	+68.0%
기타	1,321	1,370	-3.6%	1,421	-7.1%
합 계	14,696	15,178	-3.2%	15,268	-3.7%

*인건비는 급여, 퇴직급여, 복리후생비, 주식보상비용 포함. 통신비는 서버운영비용 포함.

**합계 금액과 합산된 금액의 차이는 반올림에 의한 단수차이.

5. 요약 연결재무제표

• 요약 연결재무상태표

	[단위: 억원]		
	2021	2022	2Q23
자산총계	534	1,228	1,264
유동자산	316	1,022	990
비유동자산	219	206	274
부채총계	261	431	430
유동부채	104	320	372
비유동부채	157	111	58
자본총계	273	797	834
자본금	79	166	166
이익잉여금	-405	-152	-104
부채와 자본총계	534	1,228	1,264

• 요약 연결손익계산서

	[단위: 억원]		
	2021	2022	2Q23
매출액	355	862	337
영업비용	352	610	299
영업이익	3	253	38
영업외손익	-18	-9	5
법인세차감전계속사업이익	-15	244	43
법인세비용	1	18	7
당기순이익	-15	226	36
지배회사지분순이익	-13	250	49
소수주주지분순이익	-2	-27	-12

* 상기 요약 연결손익계산서의 숫자는 누계액 기준임.

* 합계 금액과 합산된 금액의 차이는 반올림에 의한 단수차이임.