

# 2017 3분기 경영실적

2017.10.30

본 자료는 2017년 3분기 실적에 대한 사업보고서가 제출되지 않은 상태에서, 투자자 여러분의 편의를 위하여 작성된 것으로, 본 자료의 내용 중 일부는 사업보고서 제출 과정에서 달라질 수 있음을 양지하시기 바랍니다.

한편 본 자료는 일부 미래에 대한 예측 정보를 포함하고 있습니다. 이러한 예측 정보는 실제 결과와 향후 차이가 발생할 수 있음을 양지하시기 바랍니다.

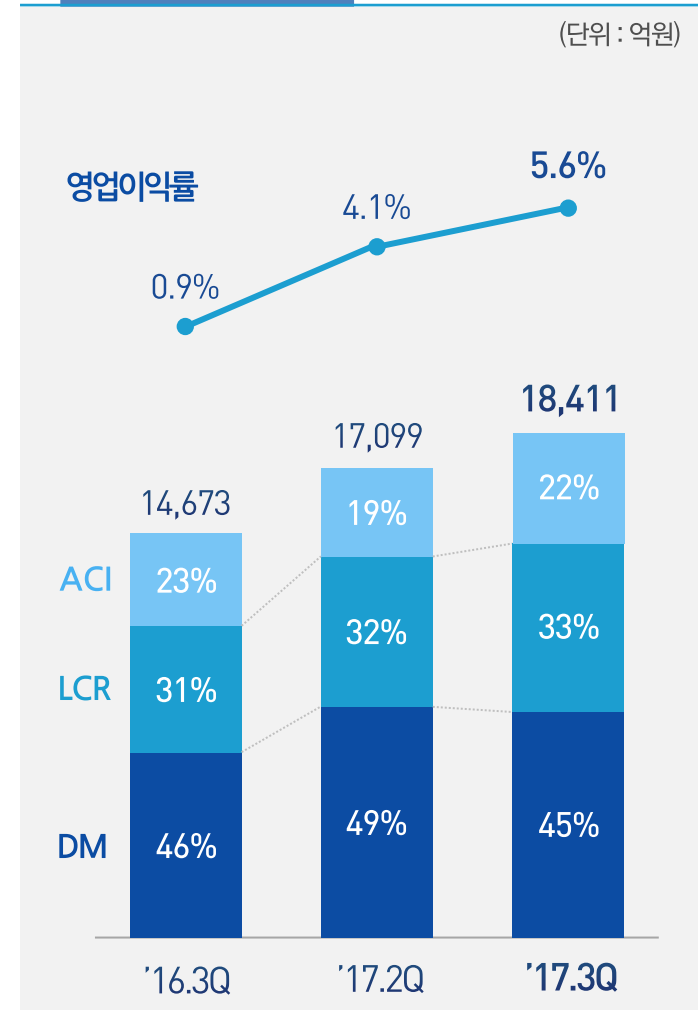
본 자료의 재무정보는 한국채택국제회계기준에 따라 작성되었습니다.

# '17.3분기 전사 실적

## 손익 계산서

(단위: 억원)	'17.3Q	'17.2Q	QoQ	'16.3Q	YoY
매출액	18,411	17,099	1,312↑	14,673	3,738↑
매출원가	14,670	13,731	939↑	12,310	2,360↑
매출총이익	3,741	3,368	373↑	2,363	1,378↑
판관비	2,709	2,661	48↑	2,235	474↑
영업이익	1,032	707	325↑	128	904↑
세전이익	985	640	345↑	51	934↑
당기순이익	719	333	386↑	22	697↑
매출총이익률	20.3%	19.7%	0.6%p↑	16.1%	4.2%p↑
영업이익률	5.6%	4.1%	1.5%p↑	0.9%	4.7%p↑
당기순이익률	3.9%	1.9%	2.0%p↑	0.1%	3.8%p↑

## 분기 실적 추이



※ 당기순이익은 지배기업 소유주지분 순이익

# '17.3분기 재무 현황

## 재무 상태표

(단위 : 억원)	'17.3Q	'17.2Q	QoQ	'16.3Q	YoY
<b>자 산 총 계</b>	81,855	80,524	1,331 ↑	73,256	8,599 ↑
유동 자산	27,749	27,898	149 ↓	28,225	476 ↓
당좌자산	19,387	19,292	95 ↑	21,393	2,006 ↓
현금	7,198	7,429	231 ↓	11,617	4,419 ↓
재고자산	8,362	8,606	244 ↓	6,832	1,530 ↑
비유동자산	54,106	52,626	1,480 ↑	45,031	9,075 ↑
투자자산	8,753	9,323	570 ↓	8,774	21 ↓
유형자산	42,338	40,383	1,955 ↑	33,246	9,092 ↑
<b>부 채 총 계</b>	37,271	36,446	825 ↑	29,886	7,385 ↑
총차입금	28,591	27,542	1,049 ↑	21,729	6,862 ↑
순차입금	21,393	20,113	1,280 ↑	10,112	11,281 ↑
<b>자 본 총 계</b>	44,584	44,078	506 ↑	43,370	1,214 ↑
<b>유 동 비 율</b>	90.9%	99.0%	8.1%p ↓	157.5%	66.6%p ↓
<b>자기자본비율</b>	54.5%	54.7%	0.2%p ↓	59.2%	4.7%p ↓
<b>부 채 비 율</b>	83.6%	82.7%	0.9%p ↑	68.9%	14.7%p ↑
<b>순차입금비율</b>	48.0%	45.6%	2.4%p ↑	23.3%	24.7%p ↑

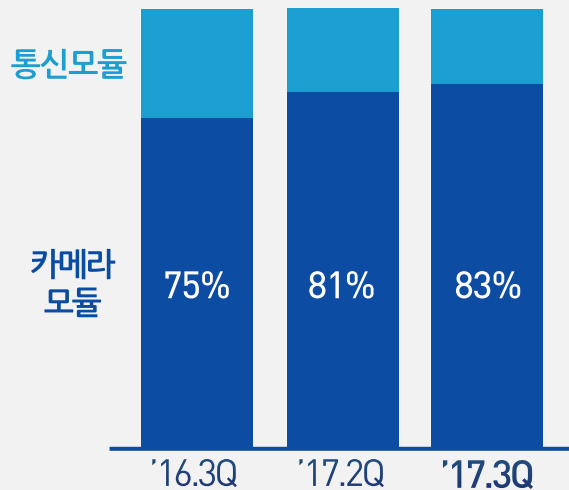
※ 현금 = 현금 + 예금, 순차입금 = 총차입금 - 현금

분기별 매출추이

(단위: 억원)



매출비중



## 카메라 모듈

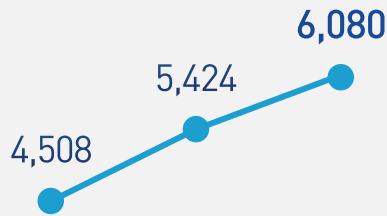
- ◆ '17.3분기 실적
  - 전략 거래선向 Dual 카메라 공급 개시로 매출 증가
  - 전장용 카메라 新기종 양산
- ◆ 향후 추진 전략
  - 성능 차별화를 통한 Dual 카메라 시장 선도
  - 핵심부품 내제화를 통한 사업 경쟁력 강화

## 통신 모듈

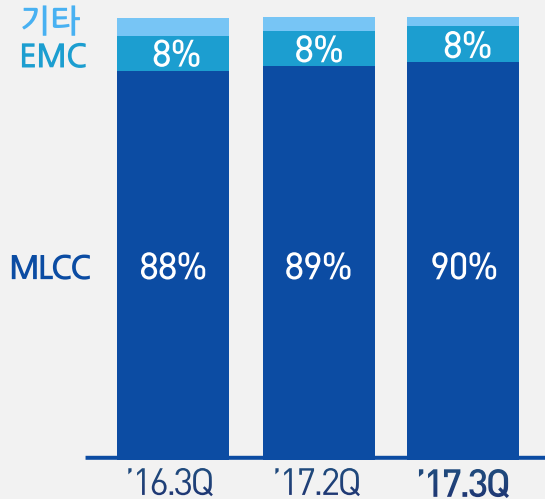
- ◆ '17.3분기 실적
  - 전략 거래선 플래그십 모델向 매출 감소
- ◆ 향후 추진 전략
  - 차세대 통신모듈 기반 기술 확보

분기별 매출추이

(단위: 억원)



매출비중



## MLCC

### ◆ '17.3분기 실적

- 해외 거래선 신모델向 소형·초고용량 신제품 매출 증가
- 산업·전장用 신규 거래선 진입 및 고신뢰성품 승인 확대

### ◆ 향후 추진 전략

- 전장用 고용량·고신뢰성품 Design-in 및 新기종 라인업 확대
- 해외 기지 생산효율 향상을 통한 시장 수요 적극 대응

## EMC

### ◆ '17.3분기 실적

- 해외 거래선 플래그십 신모델向 파워인덕터 매출 증가

### ◆ 향후 추진 전략

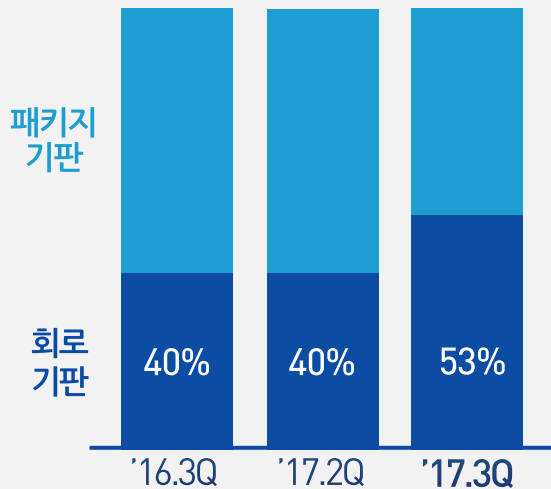
- 제품 포트폴리오 강화를 통한 거래선 다변화

분기별 매출추이

(단위: 억원)



매출비중



## 회로 기판

- ◆ '17.3분기 실적
  - 해외 거래선向 RFPCB 및 신규 플래그십용 메인보드 공급 확대
- ◆ 향후 추진 전략
  - OLED용 고부가 RFPCB 공급 본격 확대로 손익구조 지속 개선
  - 미세화 기술 선점을 통한 차세대 HDI M/S 확대

## 패키지 기판

- ◆ '17.3분기 실적
  - 해외 거래선向 AP용 기판 수요 감소로 매출 하락
  - 박판 CPU용 FCBGA 판매 확대로 매출 증가
- ◆ 향후 추진 전략
  - 기술·품질 차별화로 AP용 패키지 기판 1st Vendor 입지 강화
  - PC용 外 신규 Application 진입을 통한 제품 라인업 다변화

# 첨부. '17.3분기 손익 계산서

(단위 : 억원)

	'17.3Q	'17.2Q	QoQ	'16.3Q	YoY
매 출 액	18,411	17,099	1,312↑	14,673	3,738↑
매 출 원 가	14,670	13,731	939↑	12,310	2,360↑
매출총이익 (%)	3,741 (20.3%)	3,368 (19.7%)	373↑ (0.6%p↑)	2,363 (16.1%)	1,378↑ (4.2%p↑)
판 관 비	2,709	2,661	48↑	2,235	474↑
영 업 이 익 (%)	1,032 (5.6%)	707 (4.1%)	325↑ (1.5%p↑)	128 (0.9%)	904↑ (4.7%p↑)
영업외수지	47	67	20↓	77	30↓
세 전 이 익 (%)	985 (5.4%)	640 (3.7%)	345↑ (1.7%p↑)	51 (0.3%)	934↑ (5.1%p↑)
법인세비용	239	262	23↓	12	227↑
소수주주지분이익	27	45	18↓	17	10↑
당기순이익 (%)	719 (3.9%)	333 (1.9%)	386↑ (2.0%p↑)	22 (0.1%)	697↑ (3.8%p↑)

※ 당기순이익은 지배기업 소유주지분 순이익



# 첨부. '17.3분기 현금 흐름표

(단위 : 억원)

	'17.3Q	'17.2Q	'16.3Q
기초 현금	6,329	5,062	9,199
영업활동 현금흐름	2,475	1,767	2,976
순이익	745	379	39
감가상각비	1,425	1,624	1,416
투자활동 현금흐름	-2,807	-2,186	-2,547
유형자산 증감	-3,160	-3,928	-2,859
재무활동 현금흐름	658	1,667	531
차입금 증감	910	2,191	674
외화표시 현금의 환율변동 효과	-257	19	-242
현금 증감	69	1,267	718
기말 현금	6,398	6,329	9,917