



(주)네오위즈게임즈 2014년 1분기 실적발표

2014.05.14

본 자료에 포함된 2014년 1분기는 외부감사인의 회계검토가 완료되지 않은 상태에서 투자자 여러분들의 편의를 위하여 작성된 자료이므로, 내용 중 일부는 외부감사인의 회계검토 과정에서 달라질 수 있음을 알려드립니다.

네오위즈게임즈는 2011년 1월 1일부터 한국채택국제회계기준(K-IFRS)을 도입하여 당사의 실적 관련 모든 정보는 K-IFRS 연결기준으로 작성되었으며, 연결실적의 경우 지배회사인 (주)네오위즈게임즈와 아래 13개의 종속회사를 연결 대상으로 작성되었습니다.

K-IFRS 기준 연결 종속회사

(주)게임온, 지온인베스트먼트(주), (주)게임온 스튜디오
(주)네오위즈씨알에스, (주)네오위즈블레스스튜디오,
(주)엔미디어플랫폼, (주)네오위즈아이엔에스, (주)펜타비전, (주)네오위즈모바일
Neowiz Games Inc., Neowiz Games Asia Co., Ltd, Neowiz Games China Co., Ltd., Pentavision Global Inc.

- 연결 실적 요약
- 연결 부문별 매출 및 비중
- 연결 영업이익 및 영업비용
- 연결 영업외비용
- 연결 재무제표
- Appendix.

[단위 : 백만 원]

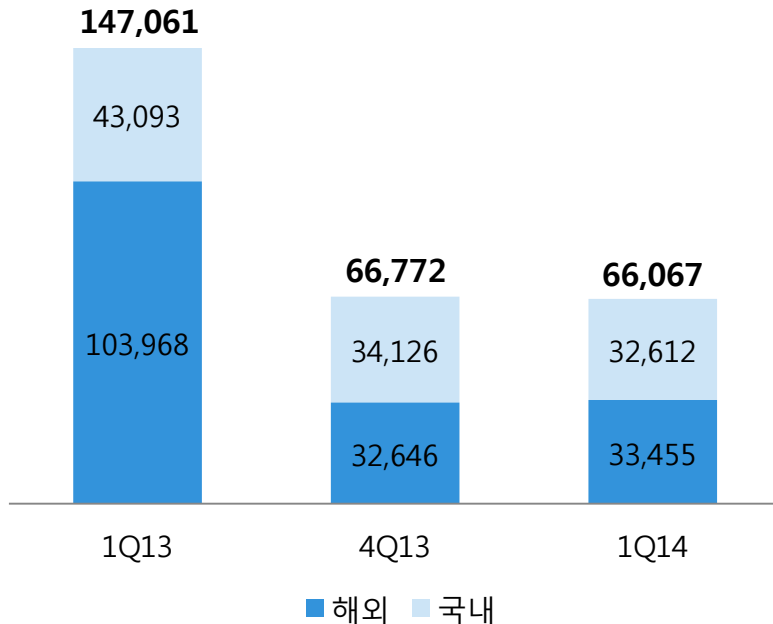
	1Q13	4Q13	1Q14	YoY	QoQ
매출액	147,061	66,772	66,067	-55%	-1%
국내	43,093	34,126	32,612	-24%	-4%
해외	103,968	32,646	33,455	-68%	2%
영업비용	118,855	58,171	49,024	-59%	-16%
영업이익	28,206	8,601	17,043	-40%	98%
세전이익	26,461	2,632	14,579	-45%	454%
당기순이익	20,038	2,075	8,478	-58%	309%
영업이익률	19%	13%	26%		
순이익률	14%	3%	13%		

2014년 1분기 매출 661억원, YoY 55%, QoQ 1% 감소

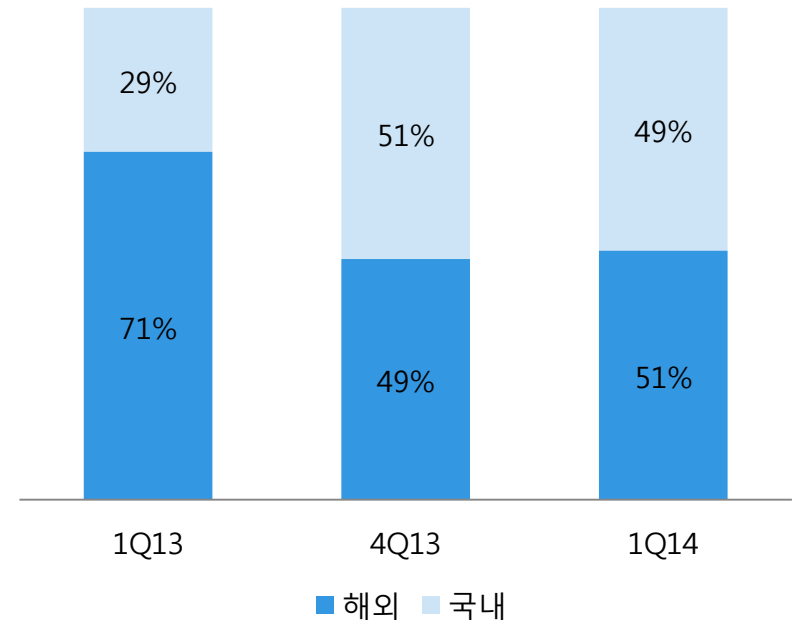
- 해외매출: 335억 원, YoY 68% ↓, QoQ 2% ↑, 안정된 해외사업 성과
- 국내매출: 326억 원, YoY 24% ↓, QoQ 4% ↓, 웹보드 규제와 자회사 매출 감소에도 불구하고, 피파온라인2 선수금 매출로 방어

분기별 매출

[단위 : 백만 원]



분기별 매출 비중

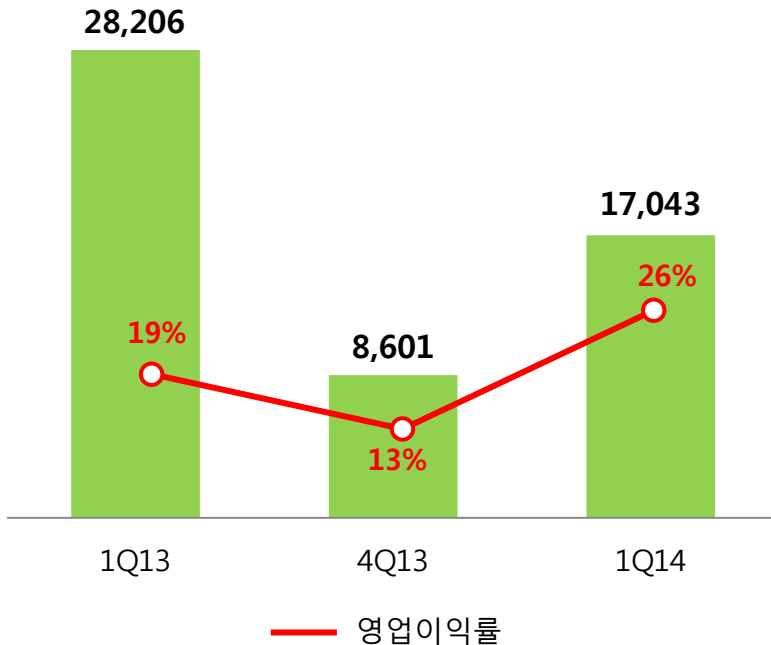


2014년 1분기 영업이익 170억원, YoY 40% 감소, QoQ 98% 증가

- 전 계열사 효율적인 비용 집행으로 수익성 지지

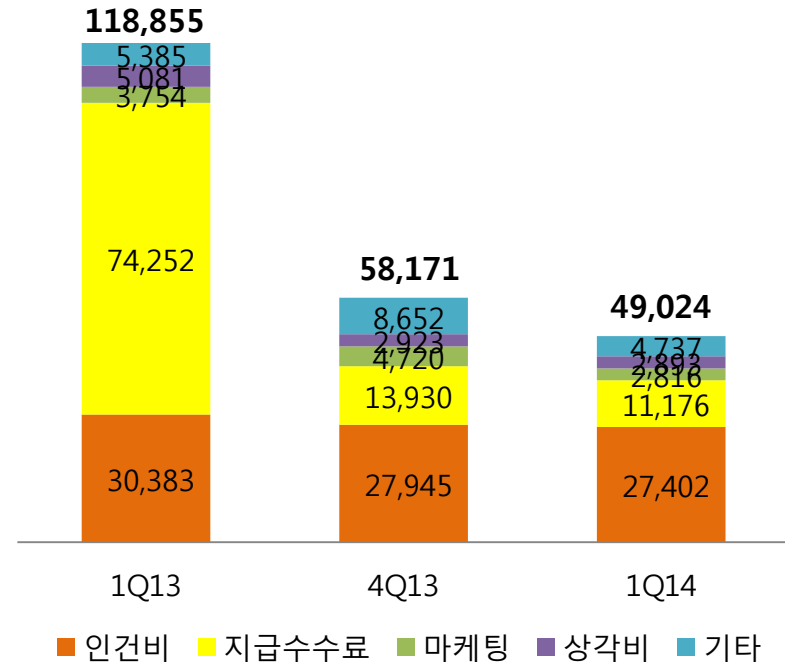
분기별 영업이익

[단위 : 백만 원]



분기별 영업비용

[단위 : 백만 원]



2014년 1분기 영업외비용 25억원

- 전분기 관계기업의 판교자산 매각으로 발생한 평가손실 기저효과로 영업외비용 감소

[단위 : 백만 원]

	1Q14	4Q13
기타영업외수익	257	915
기타영업외비용	1,002	265
기타의대손상각비	250	-
무형자산손상차손	-	155
금융수익	2,454	3,532
금융비용	2,116	4,006
관계기업투자손익	(2,057)	(6,145)
합계	2,464	5,969

재무상태표

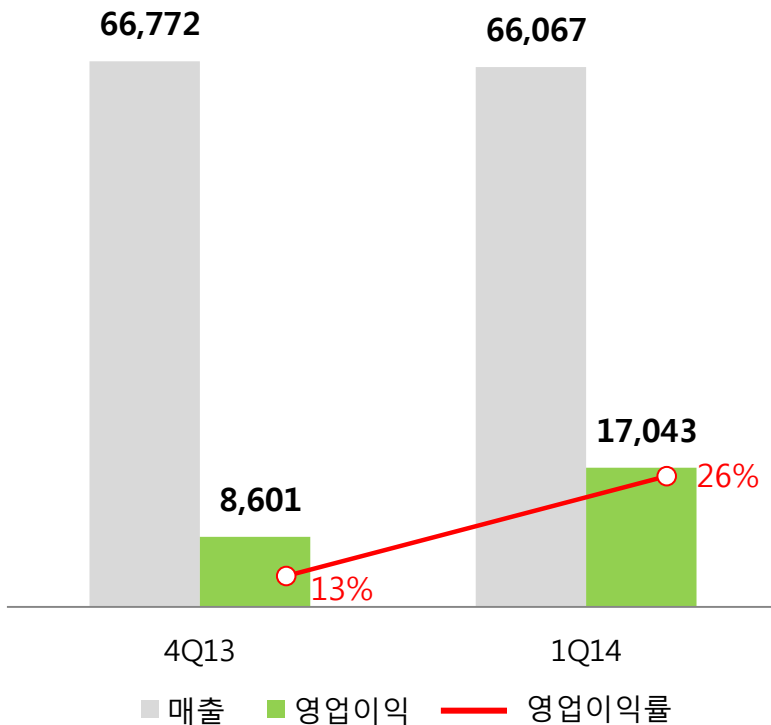
(단위 : 백만 원)	4Q13	1Q14
유동자산	163,930	162,708
현금및현금성자산	71,676	98,901
매출채권및기타유동채권	40,016	37,377
유동금융자산	41,521	16,613
기타유동자산	10,717	9,817
비유동자산	342,918	336,057
투자자산	64,244	156,204
유형자산	105,832	9,508
무형자산	30,904	29,992
비유동금융자산	38,827	39,868
기타비유동자산	103,111	100,485
자산총계	506,849	498,765
유동부채	107,457	92,893
비유동부채	103,565	100,282
부채총계	211,021	193,175
자본금	10,958	10,958
이익잉여금	218,867	226,994
주식발행초과금	126,245	126,245
기타자본	(60,790)	(58,974)
비지배지분	548	367
자본총계	295,827	305,589
부채와자본총계	506,849	498,765

손익계산서

(단위 : 백만 원)	4Q13	1Q14
매출액	66,772	66,067
매출원가	32,711	29,540
매출총이익	34,061	36,527
판관비	25,460	19,484
영업이익	8,601	17,043
기타영업외수익	915	257
기타영업외비용	265	1,002
금융수익	3,532	2,454
금융비용	4,006	2,116
관계기업손익	(6,145)	(2,057)
세전이익	2,632	14,579
법인세비용	557	6,101
당기순이익	2,075	8,478

피파온라인2 선수금 포함 실적

[단위 : 백만 원]



피파온라인2 선수금 제외 실적

[단위 : 백만 원]

